

Istruzioni di montaggio:

Posizionare i morsetti di bloccaggio (1) del retrovisore caravan nella fessura tra specchio e coppa del retrovisore originale della vettura. Eventualmente adattare la distanza dei morsetti (1) del retrovisore caravan.

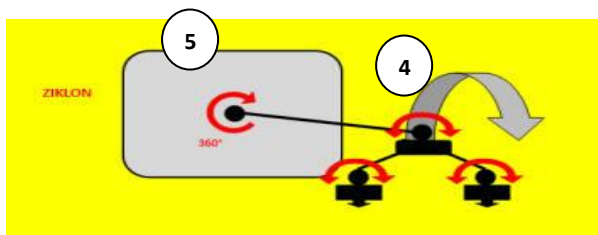
Fissare il retrovisore caravan bloccando i morsetti a vite (2).

Aggiustare la lunghezza del tirante (3) e fissarlo, agganciando l'elastico al bordo inferiore della coppa del retrovisore originale della vettura.

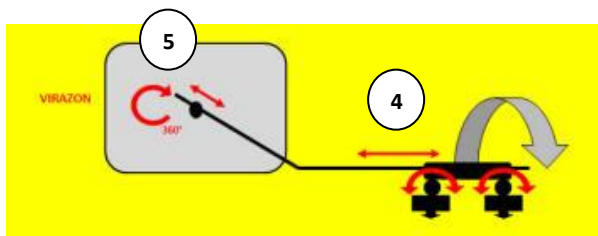
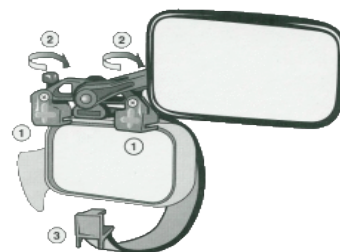
Regolare e ruotare l'asta di prolunga con manopola(e) (4).

Aggiustare la coppa del retrovisore caravan (regolabile mediante snodo a sfera (5)) per garantire una visibilità ottimale.

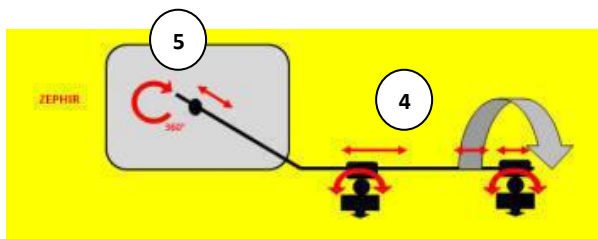
Buon viaggio.



ZIKLON



VIRAZON



ZEPHIR

