

## Montageanleitung:

Schieben Sie die beiden Befestigungsklemmen (1) vom Caravanspiegel in den Schlitz zwischen Spiegelkopf und Spiegelrand des Fahrzeugspiegels (1).

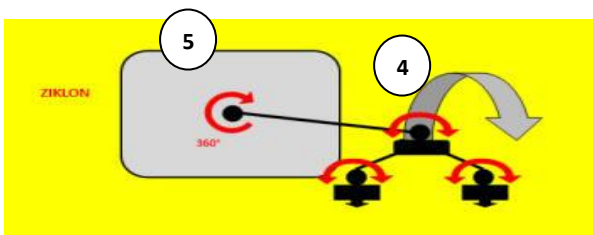
Fixieren Sie den Caravanspiegel am Fahrzeugspiegel durch Festdrehen der beiden Klemmen (2).

Die Länge vom Spannband (3) einstellen und Spannband am unteren Rand des Fahrzeugspiegels einhängen (3).

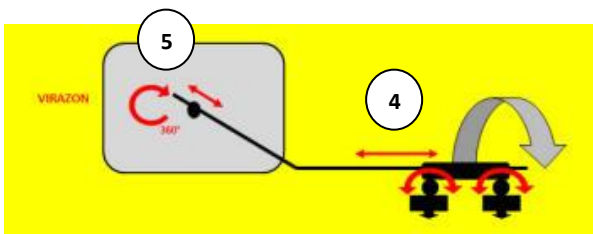
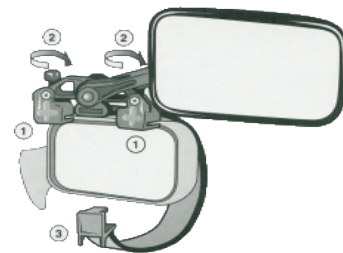
Spiegelarm verstellen und drehen mit Drehknopf (4).

Passen Sie den Spiegelkopf vom Caravanspiegel an (einstellbar mit Kugelgelenk (5)) um eine optimale Sichtbarkeit zu garantieren.

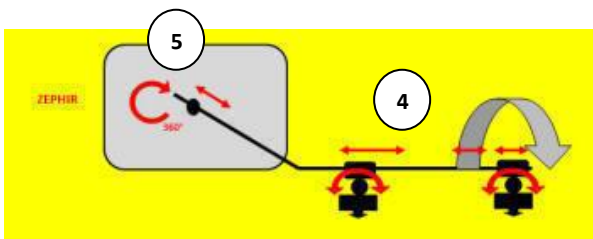
Wir wünschen Ihnen eine Schöne Reise.



**ZIKLON**



**VIRAZON**



**ZEPHIR**

